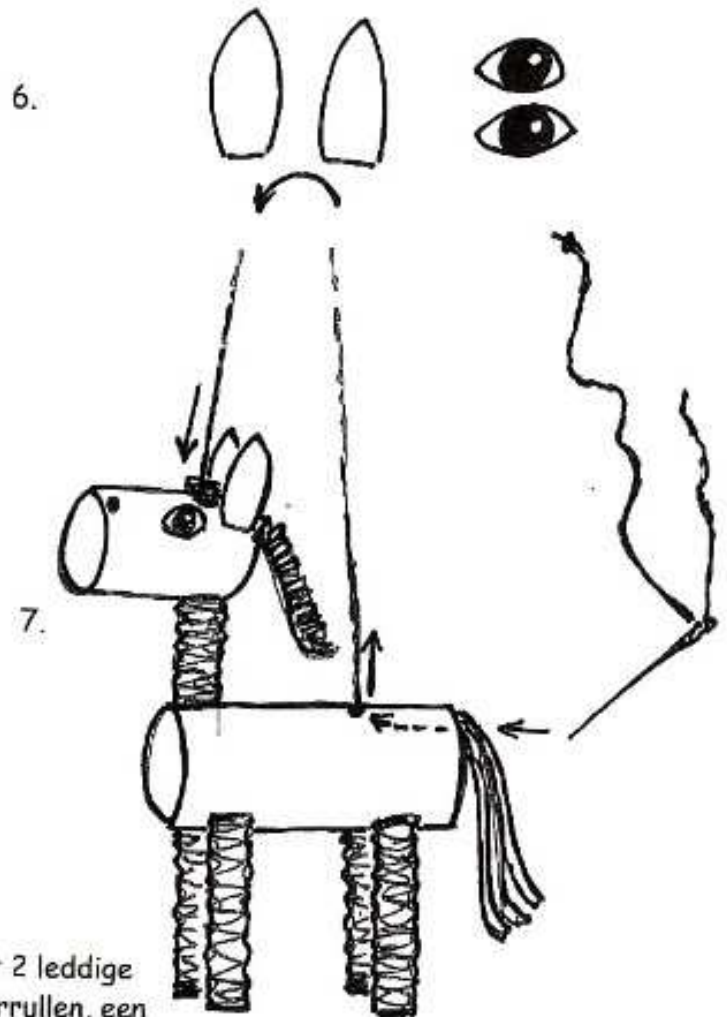
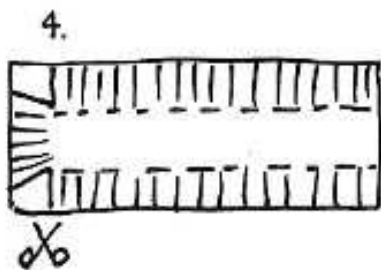
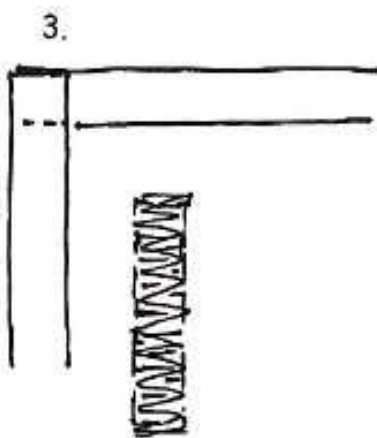
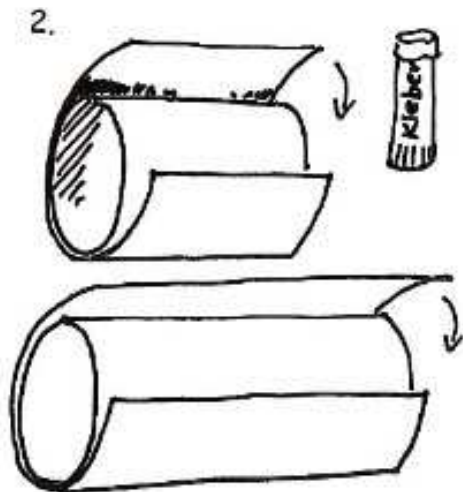
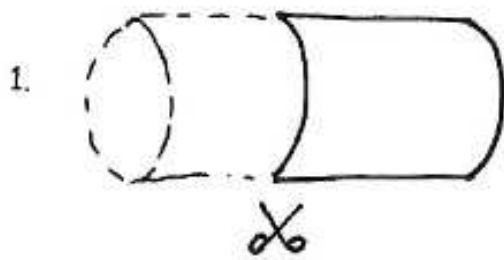


Max, dat Peerd as Marionette



1. Du brukst 2 leddige Klopoppierrullen, een dorvun sniddst du in de Mitt dörchl
2. Nu kleeft du brunet Tonpoppier so üm disse Rullen, as dat op dat Bild teken is.
3. Denn buust du eene Hexentrepp ut 2 Striepen vun brunen Tonpoppier, 2,5cm x 20 cm för den Hals un 4 Hexentreppen ut Striepen, 2 cm x 36 cm för de Been.
4. Nu sniedst du swattet Poppier (4,5 cm x 10 cm) vörn un an de Sieten so in, as du dat op dat Bild Nr. 4. sehn kannst. Denn bögst du de Sieten tohööchd.
5. Snied den swatten Steert ut: baven is dat 2cm breet, op de ünnere Siet is dat 3 cm breet. Lang is dat 8 cm. Snied em in un kleev em so'n beeten achtern in de grote Rull.
6. Amenn sniddst du de Ogen un de Ohren ut un kleeft dat allens an den Kopp.
7. Toletzt mutt en dor noch 'n Band dörchtrecken, villicht kann di en dorbi hölpen. Maak'n dicken Knütt an't Enn un to'n Sluss noch enen an't anner Enn.

Nu büst du fardig!